


4.1. DVEŘNÍ ZÁMKY

UNIVERZÁLNOST – MAXIMÁLNÍ KVALITA – CENOVÁ DOSTUPNOST



4.2. CHARAKTERISTIKA

Společnost DORMA dodává na evropský trh vysoce kvalitní produktovou řadu dveřních zámků jak pro dřevěné, tak pro rámové nebo ocelové dveřní systémy. Předností zámků Dorma je především vysoká a dlouhodobá spolehlivost, ale i kvalita jak řemeslného provedení, tak použitých materiálů. Schránky zámků jsou uzavřené, což zaručuje ochranu zámkového mechanismu před nečistotami, čela zámků jsou z broušené nerezové ocele, takže designově ladí k většině materiálů a lze je jen těžko mechanicky poškodit. Znamením kvality je i rozsah nabízených typů zámků – od běžných interiérových, přes objektové nebo válečkové až po speciální požární a panikové.

Základní charakteristiky: čelo nerez 20/24 mm, skříň zámku pozinkovaná, střelka i západka poniklované ořech 8x8 mm, WC 8x8 mm, požární a panikové zámky 9x9 mm


Zadlabací zámky do dřevěných nebo ocelových dveří

771, 773, 775 zámek pokojový – standardní, vložkový, WC - pravolevý
ds 55 mm, rozteč 72 mm (WC 78 mm), západka 2cestná – 20 mm, střelka ovládaná klíčem – Wechsel funkce

151 zámek objektový, vložkový, pravolevý
ds 55/60/65 mm, rozteč 72 mm, západka 2cestná–20mm, speciální bronzové ložisko s pružinami pro kvalitní uložení čtyřhranu, střelka ovládaná klíčem – Wechsel funkce

484 zámek válečkový, pravolevý
dormas 55/60/65 mm, čelo nerez 24 mm (zaoblené / ostré)
skříň zámku uzavřená pozinkovaná, střelka válečková z mosazi, západka 2x otočná 20 mm, poniklovaná

180 zámek požární, vložkový, levý nebo pravý,  dle EN 12209
ds 55/65/100 mm, rozteč 72 mm, západka 2cestná 22 mm

181, 182, 183 zámek panikový, vložkový, levý nebo pravý,  dle EN 179
ds 55/65/100 mm, rozteč 72 mm, západka 2cestná 22 mm

181 – zámek panikový pro kování klika / koule – paniková funkce E (bezpečnostní)
182 – zámek panikový pro kování klika / klika – dělený čtyřhran, paniková funkce D (průchozí)
183 – zámek panikový pro kování klika / klika – dělený čtyřhran, paniková funkce B (přepínací)
pro správnou funkci panikových zámků nesmí po zamčení zůstat klíč zasunutý ve vložce

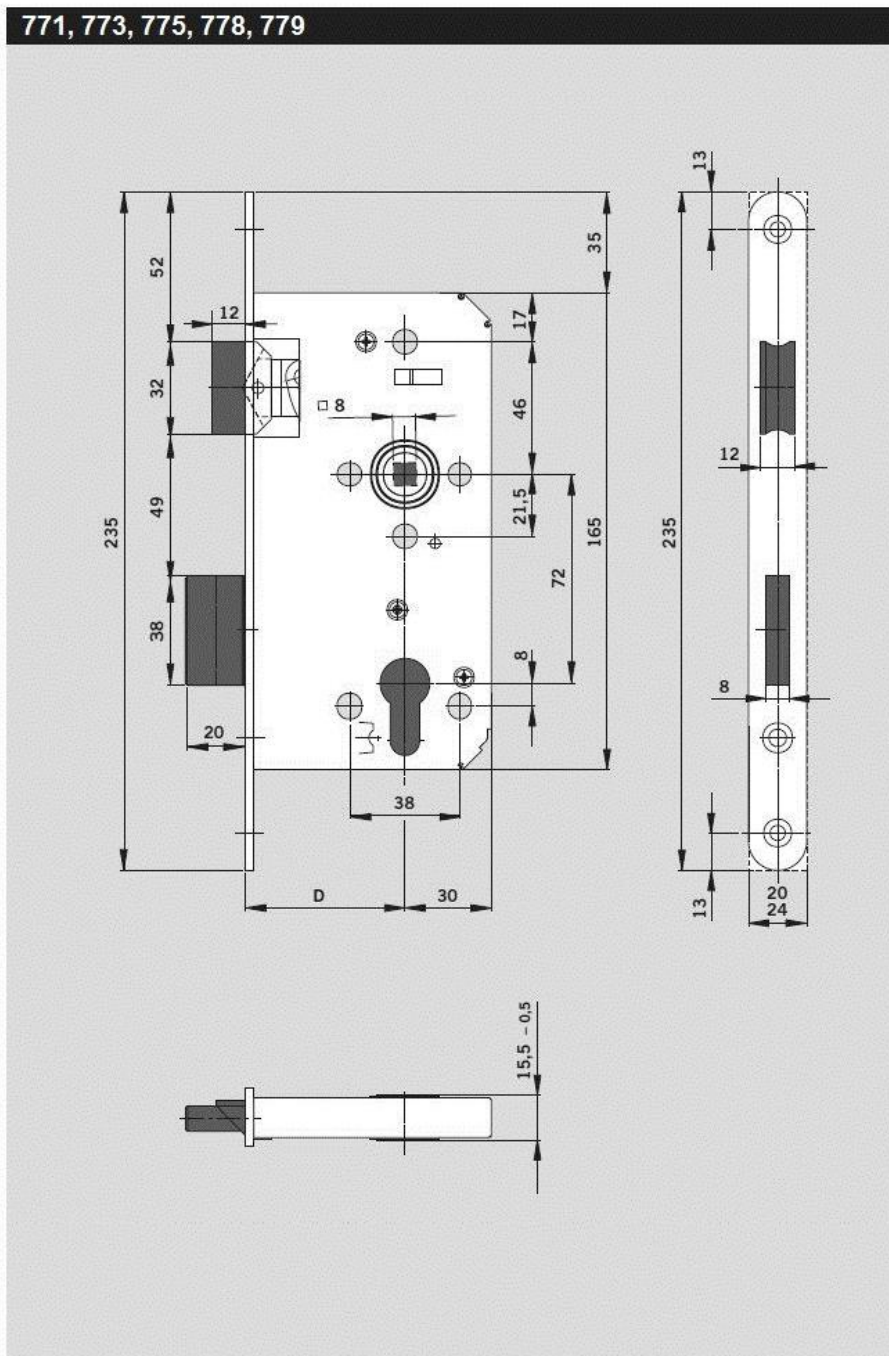
Zámky do profilových dveří

952.0 zámek standardní, vložkový, pravolevý
ds 25/30/35/40/45 mm, rozteč 92 mm, západka 1cestná – 20 mm, střelka ovládaná klíčem – Wechsel funkce

985.0 zámek válečkový, vložkový, pravolevý
ds 25/30/35/40/45 mm, rozteč 92 mm, západka 1cestná – 20 mm

S výjimkou zámků 180, 181, 182 a 183 nejsou výše uvedené zámky DORMA vhodné pro použití na konstrukcích požárních, kouřotěsných a únikových cest. Ve smyslu platného zákona č. 22 / 1997 Sb. nejsou výše uvedené zámky „stanovený výrobek“, a z tohoto důvodu není nutné vystavovat na tyto zámky doklady o certifikaci nebo jiných zkouškách.

4.3. DORMA 771, 773, 775, 778, 779

**Specifikace**

- uzavřená pozinkovaná zámková skříň
- poniklovaná střelka a závora
- dvoucestná 20 mm závora
- ořech 8x8 mm
- technická specifikace dle DIN 18251, třída 3
- levopravé provedení

Dornmas D (mm)

55

Čelo (mm)

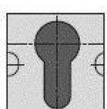
20

Tvar čela

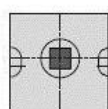
- oblý

Povrch čela

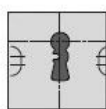
- nerez broušený

**771**

PZ
rozteč 72 mm

**775**

WC
rozteč 78 mm
čtyřhran 8x8 mm
závora 10 mm

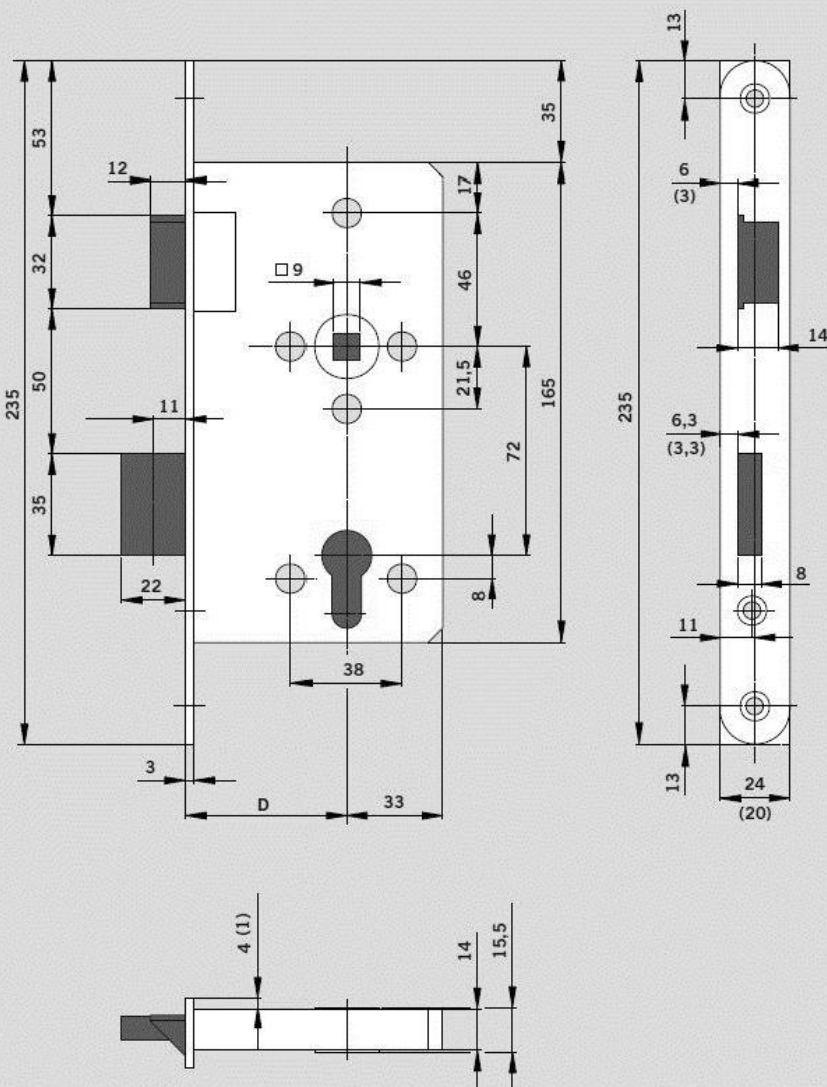
**773**

OB
rozteč 72 mm

**779****Střelka****778****Závora**

4.4. DORMA 180, 181, 182, 183

180, 181, 182, 183



Specifikace

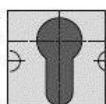
- uzavřená pozinkovaná zámková skříň
- poniklovaná střelka i závora
- dvoucestná 22 mm závora
- ořech 9x9 mm
- vhodné pro použití na požární a kouřotěsné dveře (DIN 18 250)

Dormas D (mm)
55, 65

Šířka čela (mm)
20, 24

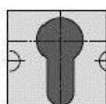
Tvar čela
- oblý

Povrch čela
- nerez brošený

**180**

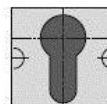
pro požární a kouřotěsné dveře
čtyřhran 9x9 mm

CE
EN 12209

**181**

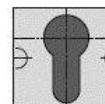
Panikový zámek pro kování klíka-koule
čtyřhran 9x9 mm
bezpečnostní funkce E

CE
EN 179

**182**

Panikový zámek pro kování klíka-klíka
dělený čtyřhran 9x9 mm
průchozí funkce D

CE
EN 179

**183**

Panikový zámek pro kování klíka-klíka
dělený čtyřhran 9x9 mm
přepínací funkce B

CE
EN 179